



大阪地区に大型リフト付き車両(福祉車両)導入!



▲最先端の衝突被害軽減ブレーキや車両逸脱警報を搭載

▲左側前方よりご乗車頂けます



▲昇降もスムーズで、カンタンに乗降できます

▲車いす固定場所 (左側部分)

▲車いす固定の場合は座席をスライドさせます



- ・配車可能エリア  
大阪府内全域 (車いすを含む団体様に限り近畿2府4県配車可能)

定員 45名

正座席 45席

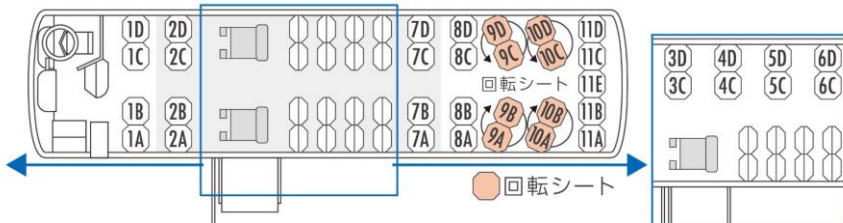
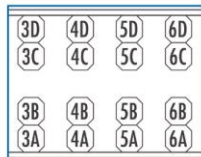
車いす2台搭載の場合の座いす配置

乗車定員 31名 正シート 29名 車いす固定場所 2名



車いす未搭載の場合の座いす配置

乗車定員 45名  
正シート 45名



車いす1台搭載の場合の座いす配置

乗車定員 38名  
正シート 37名  
車いす固定場所 1名

【お問い合わせ・お申し込み】

発行月：2025年1月



西日本ジェイアールバス株式会社 阪神支店  
TEL: 06-6466-9990 FAX: 06-6734-4270  
hanshin-shiten@nishinihonjrbus.co.jp

※事前にバスを見学したい等、ご要望がございましたらご遠慮なくお申し付けください。

